



D & A Dent S.A.S.
Estado de Situación Financiera
Por los años terminados en 31 de diciembre de 2023 y 2022
Cifras expresadas en pesos colombianos

	<u>Notas</u>	<u>2023</u>	<u>2022</u>
Activos			
Activos corrientes			
Efectivo y equivalentes de efectivo	4	170.175.172	92.066.498
inversiones	5		29.696.000
Deudores comerciales y otras cuentas por cobrar	6	69.910.069	44.937.119
Inventarios	7	69.703.896	23.812.161
Total activos corrientes		309.789.137	190.511.777
Activos no corrientes			
Propiedades, planta y equipo	8	562.703.838	654.970.220
Cargos diferidos	9	92.201.470	160.622.182
Total activos no corrientes		654.905.308	815.592.402
Total activos		964.694.445	1.006.104.179
Pasivos y patrimonio			
Pasivos corrientes			
Obligaciones financieras	10	2.383.277	7.847.437
Proveedores	11	291.492	36.312.496
Cuentas por pagar	12	535.775.092	561.512.150
Impuestos corrientes por pagar	13	29.366.000	46.843.200
Beneficios a empleados	14	32.044.798	14.214.985
Otros pasivos corrientes	15	-	500.000
Total pasivos corrientes		599.860.659	667.230.268
Total pasivos		599.860.659	667.230.268
Patrimonio			
Capital social	16	200.000.000	10.000.000
Superavit de capital	16	80.000.000	80.000.000
Reservas	16	5.000.000	5.000.000
Ganancias (pérdidas) del ejercicio	16	25.959.705	65.678.263
Ganancias (pérdidas) acumuladas	16	10.309.819	134.631.387
Ganancias (pérdidas) acumuladas transición niif	16	43.564.262	43.564.262
Total patrimonio		364.833.786	338.873.912
Total pasivos y patrimonio		964.694.445	1.006.104.179


Anibal García Navarro
Representante Legal



Fernando Rosales Jiménez
Contador
T.P. 20.986 - T

D & A Dent S.A.S.
Estado de resultado integral
Por los años terminados en 31 de diciembre de 2023 y 2022
Cifras expresadas en pesos colombianos

		<u>2023</u>	<u>2022</u>
Resultado del periodo			
Ingresos de actividades ordinarias	16	1.415.442.237	992.836.732
Costo de ventas	17	(937.041.353)	(630.821.764)
Ganancia bruta		478.400.884	362.014.968
Otros ingresos	18	287.465	364.132
Gastos de administración	19	(410.999.554)	(236.921.521)
Otros gastos	20	(143.608)	(406.708)
Ganancia (pérdida) por actividades de operación		67.545.188	125.050.871
Ingresos financieros	21	106.322	67.752
Gastos financieros	22	(26.002.804)	(22.192.161)
Ganancia (pérdida) antes de impuestos		41.648.705	102.926.462
Gasto por impuesto a la renta y complementarios	23	(15.689.000)	(37.248.200)
Ganancia (pérdida) neta		25.959.705	65.678.262



Anibal García Navarro
Representante Legal




Fernando Rosales Jiménez
Contador
T.P. 20.986 - T

D & A Dent S.A.S.
Estado de Cambios en el Patrimonio
Por los años terminados en 31 de diciembre de 2023 y 2022
(Expresado en pesos colombianos)

	Aportes Sociales	Superavit de capital	Reservas	Resultado del ejercicio	Resultado ejercicios ant.	Total Patrimonio
Saldo a 31 de diciembre de 2021	10.000.000	80.000.000	5.000.000	13.460.549	164.734.760	273.195.479
Aportes						-
Reservas						-
Ganancia (pérdida) del ejercicio				65.678.262		65.678.262
Ganancia (pérdida) ej. anteriores				178.195.649	(178.195.649)	(0)
Saldo a 31 de diciembre de 2022	10.000.000	80.000.000	5.000.000	257.334.460	(13.460.889)	338.873.912
Aportes						-
Reservas						-
Ganancia (pérdida) del ejercicio				25.959.705		25.959.705
Ganancia (pérdida) ej. anteriores					-	-
Saldo a 31 de diciembre de 2023	10.000.000	80.000.000	5.000.000	283.294.165	(13.460.889)	364.833.786



Anibal García Navarro
Representante Legal


Fernando Rosales Jiménez
Contador
T.P. 20.986 - T

D & A Dent S.A.S.
Estado de flujos de Efectivo
Por los años terminados en 31 de diciembre de 2023 y 2022
(Expresado en pesos Colombianos)

	<u>2023</u>	<u>2022</u>
1. Flujo por actividades de operación		
Ganancia (pérdida) del periodo	25.959.705	65.678.262
Aumento (disminución) depreciaciones	143.728.576	37.392.802
	<u>169.688.281</u>	<u>103.071.064</u>
Variación partidas relacionadas con operación		
Aumento (disminución) deudores	5.464.160	(8.804.867)
Aumento (disminución) inventarios	(45.891.735)	27.592
Aumento (disminución) proveedores	36.021.004	(36.312.496)
Aumento (disminución) cuentas por pagar	25.737.057	(511.892.052)
Aumento (disminución) impuestos	17.477.200	(26.152.200)
Aumento (disminución) beneficios a empleados	(17.829.813)	(1.388.230)
Aumento (disminución) otros pasivos	500.000	(500.000)
Total variación partidas relacionadas con operación	21.477.873	(585.022.252)
Efectivo generado por actividades de operación	191.166.155	(481.951.188)
2. Flujo por actividades de inversión		
Aumento (disminución) activos fijos	37.488.992	(406.272.759)
Aumento (disminución) intangibles	-	-
Aumento (disminución) diferidos	68.420.712	(160.622.182)
Aumento (disminución) otros activos	-	29.696.000
Efectivo generado por actividades de inversión	105.909.704	(596.590.941)
3. Flujo por actividades de financiación		
Aumento (disminución) obligaciones financieras	5.464.160	(6.583.484)
Efectivo generado por actividades de financiación	5.464.160	(6.583.484)
Aumento (disminución) en el efectivo	78.108.674	80.531.480
Efectivo al comienzo del ejercicio	92.066.498	11.535.018
Efectivo al final del ejercicio	170.175.172	92.066.498


Anibal Garcia Navarro
Representante Legal


Fernando Rosales Jimenez
Contador
T.P. 20.986 - T



D & A Dent S.A.S.

Políticas contables y notas explicativas a los estados financieros para el año terminado el 31 de diciembre de 2023 - (Cifras expresadas en pesos colombianos).

1. Información general

D & A Dent S.A.S., en adelante “La Entidad”, sociedad comercial, fue constituida mediante documento privado de accionista único el 10 de marzo del año 2011, inscrito en la Cámara de Comercio de Bogotá el 11 de marzo del año 2011 bajo el No. 01460142 del libro IX.

El objeto social de La Entidad es el desarrollo de todo tipo de actividades relacionadas con la Odontología.

La Entidad tiene su domicilio principal en la ciudad de Bogotá, República de Colombia. Podrá establecer sucursales y agencias o dependencias en otros lugares del país por disposición de la Asamblea de Accionistas.

La Entidad tiene una duración a término indefinido.

El órgano de administración de La Entidad es la Asamblea General y el Representante Legal.

2. Declaración de cumplimiento con las NIIF

Los estados financieros de La Entidad, correspondientes a los años terminados el 31 de diciembre de 2023 y 2022 han sido preparados de conformidad con las Normas Internacionales de Información Financiera para Pymes (IFRSS, por sus siglas en inglés) emitidas por el Consejo Internacional de Normas de Contabilidad (IASB por sus siglas en inglés) y adoptadas en Colombia actualmente mediante el Decreto 2420 de 2015. Estos estados financieros se presentan en pesos colombianos, que es también la moneda funcional de la compañía.

3. Resumen de políticas contables

3.1 Consideraciones generales

Las principales políticas contables que se han utilizado en la preparación de estos estados financieros se resumen a continuación. Estas políticas contables se han utilizado a lo largo de los períodos presentados en los estados financieros.

Unidad Monetaria: De acuerdo con las disposiciones legales, la unidad monetaria utilizada por La Entidad, para el registro de las operaciones contables y la presentación de los Estados Financieros de propósito general es el peso colombiano.

Periodo contable: La Entidad, atendiendo lo establecido en sus estatutos, está en la obligación de efectuar corte de sus cuentas, preparar y difundir los Estados Financieros de propósito general, una vez al año con corte a 31 de diciembre.

3.2. Efectivo y equivalentes de efectivo

Se incluye dentro del efectivo todos los dineros que La Entidad tiene disponibles para su uso inmediato en caja, cuentas corrientes y cuentas de ahorro y se mantienen a su valor nominal. Se incluyen en los equivalentes al efectivo las inversiones con vencimiento menor a tres meses, de gran liquidez y que se mantienen para cumplir compromisos de pago a corto plazo. Se valoran a los precios de mercado.

3.3. Instrumentos Financieros

3.3.1. Deudores comerciales y otras cuentas por cobrar

Los valores de las cuentas por cobrar no tienen intereses. Se miden inicialmente a su precio de transacción. Cuando el plazo de pago se amplía más allá de las condiciones de crédito normales, las cuentas por cobrar se miden al costo amortizado utilizando el método de interés efectivo.

Al final de cada periodo sobre el que se informa, los valores en libros de los deudores comerciales y otras cuentas por cobrar se revisan para determinar si existe alguna evidencia objetiva de que no vayan a ser recuperables. Si es así, se reconoce inmediatamente en resultados una pérdida por deterioro del valor.

3.3.2. Obligaciones financieras

Las obligaciones financieras se reconocen inicialmente a su precio de transacción menos cualquier costo de transacción. Después del reconocimiento inicial se miden al costo amortizado utilizando el método de interés efectivo. Los gastos por intereses se reconocen sobre la base del método del interés efectivo y se presentan en los resultados como gastos financieros.

3.3.3. Proveedores y cuentas por pagar

Los proveedores y cuentas por pagar son obligaciones basadas en condiciones de crédito normales y no tienen intereses.

3.4. Propiedades, planta y equipo

Las propiedades, planta y equipo se miden al costo menos la depreciación acumulada y cualquier pérdida por deterioro del valor acumulada. La depreciación se reconoce sobre la base de línea recta para reducir el costo menos su valor residual estimado de las propiedades, planta y equipo.

Para el cálculo de la depreciación de las propiedades, planta y equipo se utilizan las siguientes vidas útiles y tasas anuales:

Propiedades, planta y equipo	Vida útil	%	Criterio
Terrenos	0 años	0%	No depreciable
Construcciones y edificaciones	45 años	2,22%	Tiempo estimado de duración y uso
Maquinaria y equipo	10 años	10%	Tiempo estimado de duración y uso
Equipo médico científico	8 años	12,5%	Tiempo estimado de duración y uso
Equipo de oficina	10 años	10%	Tiempo estimado de duración y uso
Equipo de computación y comunicación	5 años	20%	Tiempo estimado de uso tecnológico.
Flota y equipo de transporte	10 años	10%	Tiempo estimado de duración y uso

Si existe algún indicio de que se ha producido un cambio significativo en la tasa de depreciación, vida útil o valor residual de un activo, se revisa la depreciación de ese activo de forma prospectiva para reflejar las nuevas expectativas.

Las erogaciones por reparaciones menores, mantenimiento normal de los activos y todas aquellas actividades que mantienen el servicio y capacidad de uso del activo en condiciones normales se cargan a gastos del período.

3.5. Arrendamientos

La Entidad tiene un arrendamiento operativo con el inmueble donde ejerce su actividad operacional.

3.6. Activos intangibles

Se registran al costo y su amortización se calcula por el método de línea recta.

3.7. Deterioro del valor de los activos

Para efectos de evaluar el deterioro, los activos se agrupan en los niveles más bajos para los cuales existe un ingreso de efectivo independiente (unidades generadoras de efectivo). Como resultado, los activos se prueban individualmente para deterioro y algunos se prueban a nivel de unidad generadora de efectivo.

En cada fecha sobre la que se informa, se revisan las propiedades, planta y equipo y activos intangibles para determinar si existen indicios de que esos activos hayan sufrido una pérdida por deterioro de valor. Si existen indicios de un posible deterioro del valor, se estima y compara el valor recuperable de cualquier activo afectado (o grupo de activos relacionados) con su valor en libros. Si el

valor recuperable estimado es inferior, se reduce el valor en libros al valor recuperable estimado, y se reconoce una pérdida por deterioro del valor en resultados como gastos.

3.8. Impuesto a la renta

El gasto de impuestos reconocido en los resultados del período incluye la suma del impuesto diferido (cuando dé lugar a ello) y el impuesto corriente por renta.

3.9. Obligaciones laborales

Las obligaciones laborales son de corto plazo, incluyendo derechos de vacaciones, y se encuentran dentro de los pasivos corrientes, medidos al valor que La Entidad espera pagar. La Entidad tiene planes de aportes definidos a corto plazo a los empleados, los cuales se miden de acuerdo con lo establecido en las normas legales y se reconocen en la medida en que los empleados prestan sus servicios.

3.10. Provisiones

Las provisiones comprenden estimaciones de pérdidas probables y cuantificables por demandas sobre La Entidad y provisión para desmantelamiento. Su reconocimiento se realiza con base en la mejor estimación del valor requerido para cancelar la obligación en la fecha del reporte.

3.11. Reconocimiento de ingresos de actividades ordinarias

Los ingresos se miden por referencia al valor razonable del pago recibido o por recibir por La Entidad de los bienes suministrados o los servicios proporcionados, sin contar impuestos sobre ventas y neto de rebajas, descuentos comerciales y similares.

3.12. Gastos financieros

Todos los gastos financieros se reconocen en el resultado del periodo en el que se incurren. y se calculan usando el método de interés efectivo.

4. Efectivo y equivalentes de efectivo

11	DISPONIBLE	170.175.172	92.066.498
1105	CAJA	28.500.000	500.000
1110	BANCOS	23.885.430	63.097.701
1120	CUENTAS DE AHORRO	117.789.742	28.468.797

Los saldos registrados en este rubro a 31 de diciembre de 2023 corresponden a los dineros en caja, dineros consignados en las cuentas corrientes y cuentas de ahorro que figuran a nombre de La Entidad, los cuales se encuentran debidamente conciliados.

5. Inversiones.

CODIGO	CUENTA	2.023	2.022
12	INVERSIONES	0	29.696.000
1245	DERECHOS FIDUCIARIOS	0	29.696.000

El saldo que venía de 2022 se reclasifica ya que es una garantía en fiduciaria que no genera intereses y no se puede disponer del dinero hasta culminar la relación comercial con el Arrendatario.

6. Deudores comerciales y otras cuentas por cobrar

Los saldos de deudores comerciales y otros reflejado en los estados financieros, corresponden a los saldos por cobrar que había a favor de la sociedad a 31 de diciembre de 2023 por los conceptos relacionados anteriormente.

CODIGO	CUENTA	2.023	2.022
13	DEUDORES	69.910.069	44.937.111
1330	ANTICIPOS Y AVANCES	6.667.816	8.943.169
1355	ANTICIPO DE IMPUESTOS Y CONTRIBUCIONES O SALDOS A FAVOR	32.794.313	35.703.391
1380	DEUDORES VARIOS	30.447.940	290.555

7. Inventarios

CODIGO	CUENTA	2.023	2.022
14	INVENTARIOS	69.703.896	23.812.161
1422	MATERIALES ODONTOLOGICOS	69.703.896	23.812.161

Los saldos de esta cuenta corresponden al material odontológico utilizado en la prestación del servicio de odontología.

8. Propiedades, planta y equipo

CODIGO	CUENTA	2.023	2.022
15	PROPIEDADES PLANTA Y EQUIPO	562.703.838	654.970.220
1524	EQUIPO DE OFICINA	189.748.756	175.775.554
1528	EQUIPO DE COMPUTACION Y COMUNICACION	60.425.561	60.425.561
1532	EQUIPO MEDICO - CIENTIFICO	973.838.004	936.349.012
1540	FLOTA Y EQUIPO DE TRANSPORTE	0	0
1592	DEPRECIACION ACUMULADA	-661.308.483	-517.579.907

Los activos fijos, están registrados al costo de adquisición, menos la depreciación acumulada. La depreciación está calculada para el 100% del costo, utilizando el método de línea recta, tomando como base las definidas en las políticas contables.

9. Cargos Diferidos

CODIGO	CUENTA	2.023	2.022
17	DIFERIDOS	92.201.470,00	160.622.182,00
1710	CARGOS DIFERIDOS	92.201.470	160.622.182,00

El saldo de esta cuenta corresponde a los gastos de adecuación de la sede Teusaquillo los cuales se están pendientes de amortizar de acuerdo a la habilitación del servicio en 2024.

10. Obligaciones financieras

CODIGO	CUENTA	2.023	2.022
21	OBLIGACIONES FINANCIERAS	2.383.277	7.847.437
2105	BANCOS NACIONALES	2.383.277	7.847.437

El saldo de esta cuenta corresponde a obligaciones financieras a corte 31 de diciembre 2023.

11. Proveedores

CODIGO	CUENTA	2.023	2.022
22	PROVEEDORES	291.492,00	36.312.496
2205	NACIONALES	291.492	36.312.496,00

El saldo de esta cuenta corresponde a pagos pendientes a proveedores.

12. Cuentas por pagar

CODIGO	CUENTA	2.023	2.022
23	CUENTAS POR PAGAR	535.775.092	561.512.150
2335	COSTOS Y GASTOS POR PAGAR	4.460.293	673.683
2355	DEUDAS CON ACCIONISTAS O SOCIOS	519.951.300	551.585.076
2365	RETENCION EN LA FUENTE	3.462.280	2.668.237
2368	IMPUESTO DE INDUSTRIA Y COMERCIO RETENIDO	584.793	4.061.971
2370	RETENCIONES Y APORTES DE NOMINA	2.069.100	911.183
2380	ACREEDORES VARIOS	5.247.326	1.612.000

El saldo de esta cuenta representa los costos y gastos por concepto de compra a proveedores de bienes y servicios como son, honorarios, servicios, deudas con socios, retención impuestos, entre otros.

13. Impuestos corrientes por pagar

CODIGO	CUENTA	2.023	2.022
24	IMPUESTOS, GRAVAMENES Y TASAS	29.366.000	46.843.200
2404	DE RENTA Y COMPLEMENTARIOS	15.689.000	37.248.200
2412	DE INDUSTRIA Y COMERCIO	13.677.000	9.595.000

El saldo de esta cuenta corresponde a los impuestos de renta e ica por pagar del periodo 2023.

14. Beneficios a empleados

2510	CESANTIAS CONSOLIDADAS	20.581.938	8.459.434
2515	INTERESES SOBRE CESANTIAS	2.331.996	959.718
2525	VACACIONES CONSOLIDADAS	9.130.864	4.795.833

El saldo de esta cuenta corresponde a las obligaciones con empleados por concepto prestaciones sociales corrientes.

15. Otros pasivos corrientes

28	OTROS PASIVOS	-	500.000
2805	ANTICIPOS Y AVANCES RECIBIDOS	-	500.000

Para el cierre de 2023 esta cuenta cierra en saldo cero con respecto a la vigencia de 2022.

16. Patrimonio

CODIGO	CUENTA	2.023	2.022
31	PATRIMONIO	364.833.786	338.873.911
3105	CAPITAL SUSCRITO Y PAGADO	200.000.000	10.000.000
3205	PRIMA EN COLOCACION DE ACCIONES, CUOTAS O PARTES DE INTERES SOCIAL	80.000.000	80.000.000
3305	RESERVAS OBLIGATORIAS	5.000.000	5.000.000
3605	UTILIDAD DEL EJERCICIO	25.959.705	65.678.262
3705	UTILIDADES O EXCEDENTES ACUMULADOS	53.874.081	178.195.649

El saldo de esta cuenta corresponde al patrimonio de La Entidad por los diferentes conceptos que lo componen.

17. Ingresos de actividades ordinarias

CODIGO	CUENTA	2.023	2.022
41	OPERACIONALES	1.415.442.237	992.836.732
4165	SERVICIOS SOCIALES Y DE SALUD	1.433.973.237	997.836.732
4175	DEVOLUCIONES, REBAJAS DESCUENTOS (DB)	-18.531.000	-5.000.000

El saldo de esta cuenta corresponde al valor facturado a pacientes por concepto de servicios de odontología.

18. Costo de ventas

CODIGO	CUENTA	2.023	2.022
61	COSTO DE VENTAS Y DE PRESTACION DE SERVICIOS	937.041.353	630.821.764
6105	COSTO PRESTACIÓN DE SERVICIOS IPS PROPIAS	937.041.353	630.821.764

El saldo de esta cuenta corresponde a los costos por concepto de materiales, mano de obra y costos indirectos incurridos para la prestación del servicio de odontología.

19. Otros ingresos

CODIGO	CUENTA	2.023	2.022
42	NO OPERACIONALES	287.634	364.374
4250	RECUPERACIONES	80.000	88.000
4255	INDENIZACIONES	0	272.558
4295	DIVERSOS	207.634	3.816

El saldo de esta cuenta corresponde al resultado por movimientos de aproximaciones en pagos de impuestos y recuperaciones de gastos durante el periodo contable.

20. Gastos de administración

CODIGO	CUENTA	2.023	2.022
51	OPERACIONALES DE ADMINISTRACION	410.999.723	236.921.690
5105	GASTOS DE PERSONAL	85.567.685	50.997.225
5110	HONORARIOS	34.990.000	25.600.000
5115	IMPUESTOS	24.506.722	11.655.205
5120	ARRENDAMIENTOS	33.453.658	0
5125	CONTRIBUCIONES Y AFILIACIONES	833.983	1.103.990
5135	SERVICIOS	31.248.989	17.693.528
5140	GASTOS LEGALES	4.762.805	2.564.630
5145	MANTENIMIENTO Y REPARACIONES	2.601.260	976.600
5150	ADECUACION E INSTALACION	1.370.034	-
5160	DEPRECIACIONES	143.728.576	96.495.408
5195	DIVERSOS	47.936.011	29.835.104

Los gastos de administración corresponden a las erogaciones necesarias para mantener el normal funcionamiento de La Entidad.

21. Otros gastos

CODIGO	CUENTA	2.023	2.022
53	NO OPERACIONALES	143.608	406.780
5310	PERDIDA EN VENTA Y RETIRO DE BIENES	-	-
5315	GASTOS EXTRAORDINARIOS	31.221	358.471
5395	GASTOS DIVERSOS	112.387	48.309

El saldo de esta cuenta corresponde a gastos no operacionales.

23. Ingresos financieros

CODIGO	CUENTA	2.023	2.022
42	NO OPERACIONALES	106.322	67.752
4210	FINANCIEROS	106.322	67.752

El saldo de esta cuenta corresponde a ingresos financieros por concepto cuentas de ahorro.

24. Gastos financieros

CODIGO	CUENTA	2.023	2.022
53	NO OPERACIONALES	143.608	406.780
5315	GASTOS EXTRAORDINARIOS	31.221	358.471
5395	GASTOS DIVERSOS	112.387	48.309

El saldo de esta cuenta corresponde a gastos financieros por concepto intereses por préstamos de bancos, tarjetas de crédito y comisiones bancarias.

25. Gasto por impuesto de renta

CODIGO	CUENTA	2.023	2.022
54	IMPUESTO DE RENTA Y COMPLEMENTARIOS	15.689.000	37.248.200
5405	IMPUESTO DE RENTA Y COMPLEMENTARIOS	15.689.000	37.248.200

El saldo de esta cuenta corresponde a la provisión para el impuesto de renta y complementarios sobre la utilidad fiscal generada en el periodo.

26. Transacciones con partes relacionadas

Al 31 de diciembre de 2023 no existen saldos en transacciones con partes relacionadas con la empresa.

27. Activos y pasivos contingentes

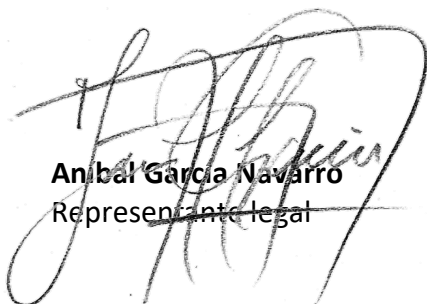
La Entidad no tiene activos ni pasivos contingentes al cierre del año 2023.

28. Hechos ocurridos después del periodo sobre el que se informa

A la entrega de los estados financieros no se conoce hechos que afecten la información presentada en ellos.


29. Aprobación de los estados financieros

Estos estados financieros están sujetos a la aprobación de la Asamblea General de Accionistas.



Anibal Garcia Navarro
Representante legal

Marzo de 2023




Fernando Rosales Jiménez
Contador
T.P. 20.986 – T


D & A Dent S.A.S.
Certificación de estados financieros 2023 y 2022

A los señores Accionistas de la Compañía:

El suscrito Representante Legal y Contador de la Compañía D & A Dent S.A.S., certifican que los estados financieros al 31 de diciembre del 2023 y 2022 han sido fielmente tomados de los libros, y que antes de ser puestos a su disposición y de terceros hemos verificado las siguientes afirmaciones contenidas en ellos:

1. Todos los activos, pasivos y patrimonio, incluidos en los estados financieros de la Compañía, existen y todas las transacciones incluidas en dichos estados se han realizado durante los años terminados en esas fechas.
2. Todos los hechos económicos realizados por la Compañía, durante los años terminados al 31 de diciembre del 2023 y 2022, han sido reconocidos en los estados financieros.
3. Los activos representan probables beneficios económicos futuros (derechos) y los pasivos representan probables sacrificios económicos futuros (obligaciones), obtenidos o a cargo de la Compañía.
4. Todos los elementos han sido reconocidos por sus valores apropiados, de acuerdo con lo estipulados en el Decreto 2420 del 2015, el cual es congruente, en todo aspecto significativo, con las Normas Internacionales de Información Financiera tal como han sido adoptadas en Colombia.
5. Todos los hechos económicos que afectan la Compañía han sido correctamente clasificados, descritos y revelados en los estados financieros.


Aníbal García Navarro
Representante legal



Fernando Rosales Jiménez
Contador
T. P. 20.986 - T



ANIBAL GARCÍA NAVARRO

Nuestra Sonrisa eres Tú

Bogotá D. C., 30 de marzo de 2023

INFORME DE GESTIÓN 2023

Señores
Asamblea de accionistas
D & A Dent SAS
Ciudad

Apreciado accionista:

Dando cumplimiento a los estatutos de la entidad y de conformidad con las normas legales vigentes, presento a la Asamblea General de Accionistas el informe de gestión en donde se describen las actividades más relevantes ejecutadas durante el año 2023.

Análisis del estado de situación financiera y del estado de resultados

El siguiente es el resumen del Estado de Situación Financiera y el Estado de Resultados 2023 comparado con 2022.

D & A Dent SAS
Estado de Situación Financiera
Por los años terminados en 31 de diciembre de 2023 y 2022
Cifras expresadas en pesos colombianos

	2023	2022	Variación	%
Activos corrientes	309.789.137	190.511.777	119.277.359	62,61%
Activos no corrientes	654.905.308	815.592.402	(160.687.094)	-19,70%
Total activos	964.694.445	1.006.104.179	(41.409.735)	-4,12%
Pasivos corrientes	599.860.659	667.230.268	(67.369.608)	-10,10%
Pasivos no corrientes	-	-	-	0,00%
Patrimonio	364.833.786	338.873.912	25.959.874	7,66%
Total pasivos más patrimonio	964.694.445	1.006.104.179	(41.409.734)	-4,12%



ANIBAL GARCÍA NAVARRO

Nuestra Sonrisa eres Tú

Woxel		D & A Dent S.A.S.		
<small>Digital Smile Studio</small>		Estado de resultado integral		
		Por los años terminados en 31 de diciembre de 2023 y 2022		
		Cifras expresadas en pesos colombianos		
			2023	2022
Resultado del periodo				
Ingresos de actividades ordinarias	16	1.415.442.237	992.836.732	
Costo de ventas	17	(937.041.353)	(630.821.764)	
Ganancia bruta		478.400.884	362.014.968	
Otros ingresos	18	287.465	364.132	
Gastos de administración	19	(410.999.554)	(236.921.521)	
Otros gastos	20	(143.608)	(406.708)	
Ganancia (pérdida) por actividades de operación		67.545.188	125.050.871	
Ingresos financieros	21	106.322	67.752	
Gastos financieros	22	(26.002.804)	(22.192.161)	
Ganancia (pérdida) antes de impuestos		41.648.705	102.926.462	
Gasto por impuesto a la renta y complementarios	23	(15.689.000)	(37.248.200)	
Ganancia (pérdida) neta		25.959.705	65.678.262	

La información en detalle de las cifras se encuentra relacionada en los estados financieros presentados y en sus respectivas notas.

Acontecimientos importantes ocurridos después del ejercicio

Entre el 1 de enero de 2024 a la fecha de presentación de este informe no se presentan acontecimientos relevantes que hayan afectado la situación financiera de la empresa.



ANIBAL GARCÍA NAVARRO

Nuestra Sonrisa eres Tú

Evolución previsible de la entidad

Para el año 2024 se tiene proyectado incrementar la gestión de ventas, incrementando así los ingresos operacionales tratando de mantener control de los costos fijos y costos variables, manteniendo el ritmo de reactivación y crecimiento con la expectativa de alcanzar y de ser posible superar los niveles de operación con respecto al año 2024.

Operaciones celebradas con accionistas

En el año 2023 hubo transacciones con el accionista único, lo cual se ve reflejado en las cuentas 2355.

Estado de cumplimiento de las normas sobre propiedad intelectual y derechos de autor

Durante el periodo 2023 y hasta la fecha, la entidad ha cumplido con lo relacionado a la propiedad intelectual, a los derechos de autor y a las licencias necesarias para su funcionamiento, encontrándose al día con estas obligaciones.

Estado de cumplimiento con las obligaciones laborales y seguridad social

Durante el periodo 2023 y hasta la fecha, la entidad, ha cumplido con el pago de sus obligaciones laborales y seguridad social, encontrándose al día con esta obligación

Cumplimiento con lo exigido por la Ley 1676 de 2013

En cumplimiento de lo indicado en el artículo 87 de la Ley 1676 de agosto 20 de 2013, la entidad no obstaculizó a los proveedores, en su intención de realizar alguna operación de factoring con las facturas de venta que ellos expidieron a la entidad durante el periodo.

Atentamente,

Jesús Anibal García Navarro
Representante legal
D & A Dent SAS

D & A Dent S.A.S.
Proyecto de distribución de utilidades
Año 2023

Patrimonio de la empresa	
Capital social	\$ 200.000.000
Superavit de capital	\$ 80.000.000
Reservas	\$ 5.000.000
Ganancias (pérdidas del ejercicio)	\$ 25.959.705
Ganancias (pérdidas) acumuladas	\$ 10.309.819
Ganancias (pérdidas) acumuladas por transición a NIIF	\$ 43.564.262
Total patrimonio de la empresa	\$ 364.833.786

Utilidades por distribuir	
Utilidad del ejercicio	\$ 25.959.705
Más : Utilidades acumuladas por distribuir	\$ 10.309.819
Total utilidades por distribuir acumuladas	\$ 36.269.524

Propuesta para distribución de utilidades		
Destino	Concepto	Valor
Para capitalizar		
Para reservas		
Para acumular	Acumular para futuras disposiciones	\$ 36.269.524
Para pago de dividendos		
Para otros		
Total distribución de utilidades acumuladas para este periodo		\$ 36.269.524


Anibal Garcia Navarro
Representante legal