






DYA DENT SAS
NIT 900.420.246-1
Estado de Situación Financiera
Por los años terminados en 31 de diciembre de 2025 y 2024
Cifras expresadas en pesos colombianos

	Notas	Año 2025	Año 2024	Análisis Horizontal	
				Var. Absoluta	Var. Porcentual
ACTIVO					
Activo corriente					
11 Efectivo y equivalentes de efectivo	4	100.197.346,23	80.542.473	19.654.873	24%
13 Deudores comerciales y otras cuentas por cobrar	5	350.709.160,77	60.760.478	289.948.683	477%
14 Inventarios	6	50.258.033,87	55.507.667	(5.249.633)	-9%
Total activo corriente		501.164.541	196.810.618	304.353.923	5
Activo no corriente					
15 Propiedades, planta y equipo	7	421.608.604,00	560.870.911	(139.262.307)	-25%
17 Cargos Diferidos y otros	8	121.897.470,00	121.897.470	-	0%
Total activo no corriente		543.506.074	682.768.381	(139.262.307)	(0)
TOTAL ACTIVO		1.044.670.615	879.578.999	165.091.616	19%
PASIVO Y PATRIMONIO					
Pasivo corriente					
21 Obligaciones Financieras	9	33.383,00	2.015.950	(1.982.567)	0%
22 Proveedores	10	8.094.174,65	3.508.951	4.585.224	0%
23 Cuentas por pagar	11	147.518.339,96	326.018.175	(178.499.835)	-5087%
24 Impuestos corrientes por pagar	12	61.145.426,47	16.031.073	45.114.353	281%
25 Beneficios a empleados	13	29.508.696,00	22.727.457	6.781.239	30%
28 Otros pasivos-anticipos y avances	14	46.776.000,00	1.200.000	45.576.000	0%
Total pasivo corriente		293.076.020	371.501.605	(78.425.585)	-21%
TOTAL PASIVO		293.076.020	371.501.605	(78.425.585)	-21%
PATRIMONIO					
31 Capital suscrito y pagado	15	400.000.000,00	200.000.000	200.000.000	100%
32 Super Avit de Capital		80.000.000,00	80.000.000	-	0%
33 Reservas		5.000.000,00	5.000.000	-	0%
36 Ganancias (pérdidas) del ejercicio		43.517.200	(46.756.561)	90.273.762	-193%
37 Ganancias (pérdidas) acumuladas		179.513.132,36	226.269.693	(46.756.561)	-21%
37 Ganancias (pérdidas) acumuladas transición niif		43.564.262,00	43.564.262	-	0%
Total patrimonio		751.594.595	508.077.394	243.517.201	48%
TOTAL PASIVO MÁS PATRIMONIO		1.044.670.615	879.578.999	165.091.615	19%


Jesus Anibal Garcia Navarro
Representante legal


Fernando Rosales Jiménez
Contador Público
T.P. 20.986 - T



Alexandra Duarte
Revisor fiscal
T.P. 287.003 - T




DYA DENT SAS
NIT 900.420.246-1
Estado de resultado integral
Por los años terminados en 31 de diciembre de 2025 y 2024
Cifras expresadas en pesos colombianos

Resultado del periodo	Notas	Año 2025	Año 2024	Análisis Horizontal Ene_Dic_2025	
				Var. Absoluta	Var. Porcentual
41 Ingresos de actividades ordinarias	16	1.305.113.170,00	1.184.301.400	120.811.770	10%
52 Costo de ventas	17	806.693.596,10	738.609.143	68.084.453	9%
Ganancia bruta		498.419.574	445.692.257	52.727.317	12%
42 Otros ingresos	18	187.323,09	419.016	(231.693)	-55%
51 Gastos de administración	19	382.966.944,57	469.195.039	(86.228.094)	-18%
53 Otros gastos	20	809.473,04	493.241	316.232	0%
Ganancia (pérdida) por actividades de operación		114.830.479	(23.577.007)	138.407.486	-587%
4210 Ingresos financieros	21	206.557,63	3.113.965	(2.907.407)	-93%
5305 Gastos financieros	22	30.026.836,58	26.293.519	3.733.318	14%
Ganancia (pérdida) antes de impuestos		85.010.200	(46.756.561)	131.766.762	-282%
54 Gasto por impuesto a la renta	23	41.493.000,00	-	41.493.000	0%
Ganancia (pérdida) neta		43.517.200	(46.756.561)	90.273.762	-193%


Jesus Arribas Garcia Navarro
Representante legal


Fernando Rosales Jiménez
Contador Público
T.P. 20.986 - T



Alexandra Duarte
Revisor fiscal
T.P. 287.003 - T




DYA DENT SAS
NIT 900.420.246-1
Estado de Cambios en el Patrimonio
Por los años terminados en 31 de diciembre de 2025 y 2024
(Expresado en pesos colombianos)

	Aportes Sociales	Superavit de capital	Reservas	Resultado del ejercicio	Resultado ejercicios ant.	Total Patrimonio
Saldo al inicio del periodo 2024	10.000.000	80.000.000	5.000.000	25.959.873	243.873.912	364.833.785
Aportes	190.000.000					190.000.000
Reservas			-			-
Ganancia (pérdida) del ejercicio				(46.756.561)	25.960.043	(20.796.518)
Ganancia (pérdida) ej. anteriores				25.959.873		(25.959.873)
Saldo a 31 de diciembre de 2024	200.000.000	80.000.000	5.000.000	(46.756.561)	269.833.955	508.077.394
Aportes	200.000.000					200.000.000
Reservas						-
Ganancia (pérdida) del ejercicio				43.517.200	46.756.561	90.273.762
Ganancia (pérdida) ej. anteriores				(46.756.561)		(46.756.561)
Saldo a 31 de diciembre de 2025	400.000.000	80.000.000	5.000.000	(49.995.922)	316.590.516	751.594.594


Jesus Anibal Garcia Navarro
Representante Legal


Fernando Rosales Jiménez
Contador Público
T.P. 20.986 - T


Alexandra Duarte
Revisor fiscal
T.P. 287,003 - T





DYA DENT SAS
NIT 900.420.246-1

Estado de flujos de Efectivo
Por los años terminados en 31 de diciembre de 2025 y 2024
(Expresado en pesos Colombianos)

	Año 2025	Año 2024
1. Flujo por actividades de operación		
Ganancia (pérdida) del periodo	43.517.200	(46.756.561)
Aumento (disminución) depreciaciones	163.496.136	150.055.588
	207.013.336	103.299.027
Variación partidas relacionadas con operación		
Aumento (disminución) deudores	(289.948.683)	(9.149.591)
Aumento (disminución) proveedores	4.585.224	3.217.459
Aumento (disminución) cuentas por pagar	(178.499.835)	(209.756.917)
Aumento (disminución) impuestos	45.114.353	(13.334.927)
Aumento (disminución) obligaciones laborales	6.781.239	(9.317.341)
Aumento (disminución) otros pasivos	45.576.000	1.200.000
Total variación partidas relacionadas con operación	(366.391.702)	(237.141.318)
Efectivo generado por actividades de operación	(159.378.365)	(133.842.291)
2. Flujo por actividades de inversión		
Aumento (disminución) activos fijos	(24.233.829)	(8.159.939)
Aumento (disminución) inventarios	5.249.633	(14.196.229)
Aumento (disminución) otros activos	-	29.696.000
Efectivo generado por actividades de inversión	(18.984.196)	7.339.832
3. Flujo por actividades de financiación		
Aumento (disminución) obligaciones financieras	(1.982.567)	(367.327)
Aumento (disminución) capitla suscrito y pagado	200.000.000	190.000.000
Efectivo generado por actividades de financiación	198.017.433	189.632.673
Aumento (disminución) en el efectivo	19.654.873	(89.632.699)
Efectivo al comienzo del ejercicio	80.542.473	170.175.172
Efectivo al final del ejercicio	100.197.346	80.542.473


Jesús Anibal García Navarro
Representante Legal


Fernando Rosales Jiménez
Contador Público
T.P. 20.986 - T


Alexandra Duarte
Revisor fiscal
T.P. 287.003 - T



D & A Dent S.A.S.

Políticas contables y notas explicativas a los estados financieros para el año terminado el 31 de diciembre de 2025 - (Cifras expresadas en pesos colombianos).

1. Información general

D & A Dent S.A.S., en adelante “La Entidad”, sociedad comercial, fue constituida mediante documento privado de accionista único el 10 de marzo del año 2011, inscrito en la Cámara de Comercio de Bogotá el 11 de marzo del año 2011 bajo el No. 01460142 del libro IX.

El objeto social de La Entidad es el desarrollo de todo tipo de actividades relacionadas con la Odontología.

La Entidad tiene su domicilio principal en la ciudad de Bogotá, República de Colombia. Podrá establecer sucursales y agencias o dependencias en otros lugares del país por disposición de la Asamblea de Accionistas.

La Entidad tiene una duración a término indefinido.

El órgano de administración de La Entidad es la Asamblea General y el Representante Legal.

2. Declaración de cumplimiento con las NIIF

Los estados financieros de La Entidad, correspondientes a los años terminados el 31 de diciembre de 2025 y 2024 han sido preparados de conformidad con las Normas Internacionales de Información Financiera para Pymes (IFRSS, por sus siglas en inglés) emitidas por el Consejo Internacional de Normas de Contabilidad (IASB por sus siglas en inglés) y adoptadas en Colombia actualmente mediante el Decreto 2420 de 2015. Estos estados financieros se presentan en pesos colombianos, que es también la moneda funcional de la compañía.

3. Resumen de políticas contables

3.1 Consideraciones generales

Las principales políticas contables que se han utilizado en la preparación de estos estados financieros se resumen a continuación. Estas políticas contables se han utilizado a lo largo de los períodos presentados en los estados financieros.

Unidad Monetaria: De acuerdo con las disposiciones legales, la unidad monetaria utilizada por La Entidad, para el registro de las operaciones contables y la presentación de los Estados Financieros de propósito general es el peso colombiano.



Periodo contable: La Entidad, atendiendo lo establecido en sus estatutos, está en la obligación de efectuar corte de sus cuentas, preparar y difundir los Estados Financieros de propósito general, una vez al año con corte a 31 de diciembre.

3.2. Efectivo y equivalentes de efectivo

Se incluye dentro del efectivo todos los dineros que La Entidad tiene disponibles para su uso inmediato en caja, cuentas corrientes y cuentas de ahorro y se mantienen a su valor nominal. Se incluyen en los equivalentes al efectivo las inversiones con vencimiento menor a tres meses, de gran liquidez y que se mantienen para cumplir compromisos de pago a corto plazo. Se valoran a los precios de mercado.

3.3. Instrumentos Financieros

3.3.1. Deudores comerciales y otras cuentas por cobrar

Los valores de las cuentas por cobrar no tienen intereses. Se miden inicialmente a su precio de transacción. Cuando el plazo de pago se amplía más allá de las condiciones de crédito normales, las cuentas por cobrar se miden al costo amortizado utilizando el método de interés efectivo.

Al final de cada periodo sobre el que se informa, los valores en libros de los deudores comerciales y otras cuentas por cobrar se revisan para determinar si existe alguna evidencia objetiva de que no vayan a ser recuperables. Si es así, se reconoce inmediatamente en resultados una pérdida por deterioro del valor.

3.3.2. Obligaciones financieras

Las obligaciones financieras se reconocen inicialmente a su precio de transacción menos cualquier costo de transacción. Después del reconocimiento inicial se miden al costo amortizado utilizando el método de interés efectivo. Los gastos por intereses se reconocen sobre la base del método del interés efectivo y se presentan en los resultados como gastos financieros.

3.3.3. Proveedores y cuentas por pagar

Los proveedores y cuentas por pagar son obligaciones basadas en condiciones de crédito normales y no tienen intereses.

3.4. Propiedades, planta y equipo

Las propiedades, planta y equipo se miden al costo menos la depreciación acumulada y cualquier pérdida por deterioro del valor acumulada. La depreciación se reconoce sobre la base de línea recta para reducir el costo menos su valor residual estimado de las propiedades, planta y equipo.

Para el cálculo de la depreciación de las propiedades, planta y equipo se utilizan las siguientes vidas útiles y tasas anuales:

Propiedades, planta y equipo	Vida útil	%	Criterio
Terrenos	0 años	0%	No depreciable
Construcciones y edificaciones	45 años	2,22%	Tiempo estimado de duración y uso
Maquinaria y equipo	10 años	10%	Tiempo estimado de duración y uso
Equipo médico científico	8 años	12,5%	Tiempo estimado de duración y uso
Equipo de oficina	10 años	10%	Tiempo estimado de duración y uso
Equipo de computación y comunicación	5 años	20%	Tiempo estimado de uso tecnológico.
Flota y equipo de transporte	10 años	10%	Tiempo estimado de duración y uso

Si existe algún indicio de que se ha producido un cambio significativo en la tasa de depreciación, vida útil o valor residual de un activo, se revisa la depreciación de ese activo de forma prospectiva para reflejar las nuevas expectativas.

Las erogaciones por reparaciones menores, mantenimiento normal de los activos y todas aquellas actividades que mantienen el servicio y capacidad de uso del activo en condiciones normales se cargan a gastos del período.

3.5. Arrendamientos

La Entidad tiene un arrendamiento operativo con el inmueble donde ejerce su actividad operacional.

3.6. Activos intangibles

Se registran al costo y su amortización se calcula por el método de línea recta.

3.7. Deterioro del valor de los activos

Para efectos de evaluar el deterioro, los activos se agrupan en los niveles más bajos para los cuales existe un ingreso de efectivo independiente (unidades generadoras de efectivo). Como resultado, los activos se prueban individualmente para deterioro y algunos se prueban a nivel de unidad generadora de efectivo.

En cada fecha sobre la que se informa, se revisan las propiedades, planta y equipo y activos intangibles para determinar si existen indicios de que esos activos hayan sufrido una pérdida por deterioro de valor. Si existen indicios de un posible deterioro del valor, se estima y compara el valor recuperable de cualquier activo afectado (o grupo de activos relacionados) con su valor en libros. Si el

valor recuperable estimado es inferior, se reduce el valor en libros al valor recuperable estimado, y se reconoce una pérdida por deterioro del valor en resultados como gastos.

3.8. Impuesto a la renta

El gasto de impuestos reconocido en los resultados del período incluye la suma del impuesto diferido (cuando dé lugar a ello) y el impuesto corriente por renta.

3.9. Obligaciones laborales

Las obligaciones laborales son de corto plazo, incluyendo derechos de vacaciones, y se encuentran dentro de los pasivos corrientes, medidos al valor que La Entidad espera pagar. La Entidad tiene planes de aportes definidos a corto plazo a los empleados, los cuales se miden de acuerdo con lo establecido en las normas legales y se reconocen en la medida en que los empleados prestan sus servicios.

3.10. Provisiones

Las provisiones comprenden estimaciones de pérdidas probables y cuantificables por demandas sobre La Entidad y provisión para desmantelamiento. Su reconocimiento se realiza con base en la mejor estimación del valor requerido para cancelar la obligación en la fecha del reporte.

3.11. Reconocimiento de ingresos de actividades ordinarias

Los ingresos se miden por referencia al valor razonable del pago recibido o por recibir por La Entidad de los bienes suministrados o los servicios proporcionados, sin contar impuestos sobre ventas y neto de rebajas, descuentos comerciales y similares.

3.12. Gastos financieros

Todos los gastos financieros se reconocen en el resultado del periodo en el que se incurren. y se calculan usando el método de interés efectivo.

4. Efectivo y equivalentes de efectivo

CUENTA	NOMBRE	2.025	2.024
11	EFFECTIVO Y EQUIVALENTES DE EFFECTIVO	100.197.346	80.542.473
1105	CAJA	0,00	500.000
1110	BANCOS	57.887.239,61	19.529.516
1120	CUENTAS DE AHORRO	40.039.355	58.398.366
1130	DERECHOS FIDUCIARIOS CORTO PLAZO	2.270.752	2.114.591

Los saldos registrados en este rubro a 31 de diciembre de 2025 corresponden a los dineros en caja, dineros consignados en las cuentas corrientes y cuentas de ahorro que figuran a nombre de La Entidad, los cuales se encuentran debidamente conciliados.

5. Deudores comerciales y otras cuentas por cobrar

CUENTA	NOMBRE	2.025	2.024
13	CUENTAS COMERCIALES Y OTRAS CUENTAS POR COBRAR	350.709.161	60.760.478
1305	DEUDORES VARIOS	120.000	15.159.214
1330	ANTICIPOS Y AVANCES	694.446	591.688
1340	PROMESA DE COMPRAVENTA	280.000.000	-
1355	ANTICIPO DE IMPUESTOS Y CONTRIBUCIONES O SALDOS A FAVO	69.894.715	43.190.209
1380	DEUDORES VARIOS	-	1.819.367

Los saldos de deudores comerciales y otros reflejado en los estados financieros, corresponden a los saldos por cobrar que había a favor de la sociedad a 31 de diciembre de 2025 por los conceptos relacionados anteriormente, el rubro de promesa de compraventa corresponde a una aparta estudio que la escritura esta pendiente de firma por parte del vendedor.

6. Inventarios

CUENTA	NOMBRE	2.025	2.024
14	INVENTARIOS	50.258.034	55.507.667
1422	MATERIALES ODONTOLOGICOS	50.258.034	54.373.865
1455	MATERIALES, REPUESTOS Y ACCESORIOS	-	1.133.802

Los saldos de esta cuenta corresponden al material odontológico utilizado en la prestación del servicio de odontología y la dotación por entregar a los empleados.

7. Propiedades, planta y equipo

CUENTA	NOMBRE	2.025	2.024
15	PROPIEDADES PLANTA Y EQUIPO	421.608.604	560.870.911
1524	EQUIPO DE OFICINA	217.794.401	214.994.401
1528	EQUIPO DE COMPUTACION Y COMUNICACION	83.900.160	83.900.160
1532	EQUIPO MEDICO - CIENTIFICO	1.019.774.250	998.340.421
1540	FLOTA Y EQUIPO DE TRANSPORTE	75.000.000	75.000.000
1592	DEPRECIACION ACUMULADA	- 974.860.207	- 811.364.071

Los activos fijos, están registrados al costo de adquisición, menos la depreciación acumulada. La depreciación está calculada para el 100% del costo, utilizando el método de línea recta, tomando como base las definidas en las políticas contables.

8. Cargos Diferidos

CUENTA	NOMBRE	2.025	2.024
17	DIFERIDOS	121.897.470	121.897.470
1380	DEPOSITOS GARANTIA	29.696.000	29.696.000
1710	CARGOS DIFERIDOS	92.201.470	92.201.470

El saldo de esta cuenta corresponde a los gastos de adecuación de la sede Teusaquillo los cuales se están pendientes de amortizar de acuerdo a la habilitación del servicio en 2025.

9. Obligaciones financieras

CUENTA	NOMBRE	2.025	2.024
21	OBLIGACIONES FINANCIERAS	33.383	2.015.950
2105	BANCOS NACIONALES	33.383	2.015.950

El saldo de esta cuenta corresponde a obligaciones financieras a corte 31 de diciembre 2025.

10. Proveedores

CUENTA	NOMBRE	2.025	2.024
22	PROVEEDORES	8.094.175	3.508.951
2205	NACIONALES	8.094.175	3.508.951

El saldo de esta cuenta corresponde a pagos pendientes a proveedores.

11. Cuentas por pagar

CUENTA	NOMBRE	2.025	2.024
23	CUENTAS POR PAGAR	147.518.340	326.018.175
2335	COSTOS Y GASTOS POR PAGAR	1.987.161	34.459.596
2355	DEUDAS CON ACCIONISTAS O SOCIOS	145.531.179	291.558.579

El saldo de esta cuenta representa los costos y gastos por concepto de compra a proveedores de bienes y servicios como son, honorarios, servicios, deudas con socios, retención impuestos, entre otros.

12. Impuestos corrientes por pagar

CUENTA	NOMBRE	2.025	2.024
24	IMPUESTOS, GRAVAMENES Y TASAS	61.145.426	16.031.073
2404	DE RENTA Y COMPLEMENTARIOS	41.493.000	-
2412	DE INDUSTRIA Y COMERCIO	12.611.324	11.474.381
2465	RETENCION EN LA FUENTE	6.096.938	3.553.261
2468	IMPUESTO DE INDUSTRIA Y COMERCIO RETENIDO	944.164,07	1.003.431

El saldo de esta cuenta corresponde a los impuestos de renta e ica, rte fte y rte Ica por pagar del periodo 2025.

13. Beneficios a empleados

CUENTA	NOMBRE	2.025	2.024
25	OBLIGACIONES LABORALES	29.508.696	22.727.457
2510	CESANTIAS CONSOLIDADAS	29.508.696	14.052.477
2515	INTERESES SOBRE CESANTIAS	-	1.593.174
2525	VACACIONES CONSOLIDADAS	-	7.081.806

El saldo de esta cuenta corresponde a las obligaciones con empleados por concepto prestaciones sociales corrientes diciembre 31 de 2025.

14. Otros pasivos corrientes

CUENTA	NOMBRE	2.025	2.024
28	OTROS PASIVOS	46.776.000	1.200.000
2805	ANTICIPOS Y AVANCES RECIBIDOS	46.776.000	1.200.000

Para el cierre de 2025 se presenta este saldo por concepto de pagos realizados por pacientes, que a la fecha del cierre los procedimientos no han sido finalizados, por lo cual, la facturación está pendiente.

Por lo cual, estos valores se reconocen como un pasivo hasta que se complete el servicio conforme a la normatividad de facturación en salud con RIPS.

15. Patrimonio

CUENTA	NOMBRE	2.025	2.024
3	PATRIMONIO	751.594.595	508.077.394
3105	APORTES SOCIALES	400.000.000	200.000.000
3205	SUPERAVIT DE CAPITAL	80.000.000	80.000.000
3305	RESERVAS OBLIGATORIAS	5.000.000	5.000.000
3605	UTILIDAD DEL EJERCICIO	43.517.200	- 46.756.561
3705	UTILIDADES O EXCEDENTES ACUMULADOS	223.077.394	269.833.955

El saldo de esta cuenta corresponde al patrimonio de La Entidad por los diferentes conceptos que lo componen.

16. Ingresos de actividades ordinarias

CUENTA	NOMBRE	2.025	2.024
41	OPERACIONALES	1.305.113.170	1.184.301.400
4165	SERVICIOS SOCIALES Y DE SALUD	1.366.893.170	1.201.171.400
4175	DEVOLUCIONES, REBAJAS Y DESCUENTOS EN VENTAS (DB)	- 61.780.000	- 16.870.000

El saldo de esta cuenta corresponde al valor facturado a pacientes por concepto de servicios de odontología.

17. Costo de ventas

CUENTA	NOMBRE	2.025	2.024
52	COSTO DE VENTAS	806.693.596	738.609.143
5201	SERVICIOS SOCIALES Y DE SALUD	806.693.596	738.609.143

El saldo de esta cuenta corresponde a los costos por concepto de materiales, mano de obra y costos indirectos incurridos para la prestación del servicio de odontología.

18. Otros ingresos

CUENTA	NOMBRE	2.025	2.024
42	NO OPERACIONALES	187.323	419.016
4250	RECUPERACIONES	-	262.950
4255	INDEMNIZACIONES	-	90.426
4265	INGRESOS DE EJERCICIOS ANTERIORES	29.260	8.500
4295	DIVERSOS	158.063	57.140

El saldo de esta cuenta corresponde al resultado por movimientos de aproximaciones en pagos de impuestos y recuperaciones de gastos durante el periodo contable.

19. Gastos de administración

CUENTA	NOMBRE	2.025	2.024
51	OPERACIONALES DE ADMINISTRACION	382.966.945	469.195.039
5105	GASTOS DE PERSONAL	61.890.085	62.464.637
5110	HONORARIOS	43.649.100	44.280.000
5115	IMPUESTOS	13.674.324	20.069.051
5120	ARRENDAMIENTOS	94.277.947	1.469.999
5125	CONTRIBUCIONES Y AFILIACIONES	1.006.656	1.259.744
5130	SEGUROS	5.783.251	830.100
5135	SERVICIOS	10.076.513	11.412.973
5140	GASTOS LEGALES	17.711.821	10.173.654
5145	MANTENIMIENTO Y REPARACIONES	9.787.084	4.597.260
5155	GASTOS DE VIAJE	33.132.705	2.771.350
5160	DEPRECIACIONES	38.276.789	150.055.588
5195	DIVERSOS	53.700.670	159.810.684

Los gastos de administración corresponden a las erogaciones necesarias para mantener el normal funcionamiento de La Entidad.

20. Otros gastos

CUENTA	NOMBRE	2.025	2.024
53	NO OPERACIONALES	809.473	493.241
5315	GASTOS EXTRAORDINARIOS	81.489	367.813
5395	GASTOS DIVERSOS	727.984	125.428

El saldo de esta cuenta corresponde a gastos no operacionales.

21. Ingresos financieros

CUENTA	NOMBRE	2.025	2.024
42	NO OPERACIONALES	206.558	3.113.965
4210	FINANCIEROS	206.558	3.113.965

El saldo de esta cuenta corresponde a ingresos financieros por concepto cuentas de ahorro y fondo de inversión.

22. Gastos financieros

CUENTA	NOMBRE	2.025	2.024
53	NO OPERACIONALES	30.026.837	26.293.519
5305	FINANCIEROS	30.026.837	26.293.519

El saldo de esta cuenta corresponde a gastos financieros por concepto intereses por préstamos de bancos, tarjetas de crédito y comisiones bancarias.

23. Gasto por impuesto de renta

CUENTA	NOMBRE	2.025	2.024
54	IMPUESTO DE RENTA Y COMPLEMENTARIOS	41.493.000	-
5405	IMPUESTO DE RENTA Y COMPLEMENTARIOS	41.493.000	

El saldo de esta cuenta corresponde a la provisión para el impuesto de renta y complementarios sobre la utilidad fiscal generada en el periodo.

24. Transacciones con partes relacionadas

Al 31 de diciembre de 2025 no existen saldos en transacciones con partes relacionadas con la empresa.

25. Activos y pasivos contingentes


La Entidad no tiene activos ni pasivos contingentes al cierre del año 2025.

26. Hechos ocurridos después del periodo sobre el que se informa


A la entrega de los estados financieros no se conoce hechos que afecten la información presentada en ellos.

27. Aprobación de los estados financieros


Estos estados financieros están sujetos a la aprobación de la Asamblea General de Accionistas.



Aníbal García Navarro
Representante legal



Fernando Rosales Jiménez
Contador
T.P. 20.986 – T



Alejandra Duarte
Revisor Fiscal
T.P. 287.003 – T

Febrero de 2025


D & A Dent S.A.S.
Certificación de estados financieros 2025 y 2024


A los señores Accionistas de la Compañía:

El suscrito Representante Legal y el Contador Público de la Compañía D & A Dent S.A.S. identificada con NIT 900.420.246, certifican que los estados financieros al 31 de diciembre del 2025 y 2024 han sido fielmente tomados de los libros, y que antes de ser puestos a su disposición y de terceros hemos verificado las siguientes afirmaciones contenidas en ellos:

1. Todos los activos, pasivos y patrimonio, incluidos en los estados financieros de la Compañía, existen y todas las transacciones incluidas en dichos estados se han realizado durante los años terminados en esas fechas.
2. Todos los hechos económicos realizados por la Compañía, durante los años terminados al 31 de diciembre del 2025 y 2024, han sido reconocidos en los estados financieros.
3. Los activos representan probables beneficios económicos futuros (derechos) y los pasivos representan probables sacrificios económicos futuros (obligaciones), obtenidos o a cargo de la Compañía.
4. Todos los elementos han sido reconocidos por sus valores apropiados, de acuerdo con lo estipulado en el Decreto 2420 del 2015, el cual es congruente, en todo aspecto significativo, con las Normas Internacionales de Información Financiera tal como han sido adoptadas en Colombia.
5. Todos los hechos económicos que afectan la Compañía han sido correctamente clasificados, descritos y revelados en los estados financieros.

Bogotá D. C., 13 de febrero de 2025


Aníbal García Navarro
Representante legal
C.C.79.732.989


Fernando Rosales Jiménez
Contador Público
T. P. 20.986 - T

ALEXANDRA DUARTE
CONTADORA PÚBLICA

Informe del Revisor Fiscal Sobre los Estados Financieros Año 2025

A los (as) Señores (as)
Asamblea de accionistas
D&A DENT SAS
Bogotá D. C.

De conformidad con las normas de contabilidad y de aseguramiento de la información financiera aceptadas en Colombia para el ejercicio de la revisoría fiscal y las políticas implementadas en la empresa D&A DENT S.A.S., por quien actúo como Revisor Fiscal, presento el siguiente informe correspondiente al periodo transcurrido entre el 1 de enero y el 31 de diciembre de 2025.

1. opinión

He auditado los estados financieros individuales a 31 de diciembre de 2025 de la empresa **D&A DENT SAS.**, en adelante La Entidad, que comprenden el estado de situación financiera, el estado de resultados integral, el estado de cambios en el patrimonio neto y el estado de flujos de efectivo correspondientes al ejercicio terminado en dicha fecha, así como las notas explicativas de los estados financieros que incluyen un resumen de las políticas contables significativas.

En mi opinión, los estados financieros adjuntos de La Entidad han sido preparados, en todos los aspectos materiales, de conformidad con el anexo No 2 del Decreto 2420 de 2015 y sus modificatorios, que incorporan las Normas Internacionales de Información Financiera.

2. Fundamentos de la opinión

He llevado a cabo mi auditoría de conformidad con el artículo 7 de la Ley 43 de 1990.

Mi responsabilidad de acuerdo con dichas normas se describe más adelante en la sección "Responsabilidades del revisor en relación con la auditoría de los estados financieros".

Soy independiente de La Entidad de conformidad con los requerimientos de ética aplicables a mi auditoría de los estados financieros en la jurisdicción correspondiente y he cumplido las demás responsabilidades de conformidad con esos requerimientos. Considero que la evidencia de auditoría que he obtenido proporciona una base suficiente y adecuada para mi opinión.

3. Responsabilidades de la dirección y de los responsables del gobierno de la entidad en relación con los estados financieros

La administración fue responsable de la supervisión del proceso de la información financiera, de la preparación y de la presentación de los estados financieros adjuntos de conformidad con el anexo N° 2 del Decreto 2420 de 2015 y sus modificatorios, que incorporan las Normas Internacionales de Información Financiera.

De acuerdo con el principio contable de empresa en funcionamiento, La Entidad no ha manifestado la intención de liquidarse o de cesar sus operaciones.

4. Responsabilidades del revisor fiscal en relación con la auditoría de los estados financieros

Mi objetivo es obtener una seguridad razonable de que los estados financieros en su conjunto están libres de incorrección material, debida a fraude o error, y emitir un informe de auditoría que contiene mi opinión. Seguridad razonable es un alto grado de seguridad, pero no garantiza que una auditoría realizada de conformidad con el artículo 7 de la Ley 43 de 1990 siempre detecte una incorrección material cuando existe. Las incorrecciones pueden deberse a fraude o error y se consideran materiales si, individualmente o de forma agregada, puede preverse razonablemente que influyan en las decisiones económicas que los usuarios toman basándose en los estados financieros.

Como parte de una auditoría de conformidad con el artículo 7 de la Ley 43 de 1990, apliqué mi juicio profesional y mantuve una actitud de escepticismo profesional durante toda la auditoría.

También:

- Identifiqué y valoré los riesgos de incorrección material en los estados financieros, debido a fraude o error, diseñé y apliqué procedimientos de auditoría para responder a

dichos riesgos y obtuve evidencia de auditoría suficiente y adecuada para proporcionar una base para mi opinión.

- Evalué la adecuación de las políticas contables aplicadas, la razonabilidad de las estimaciones contables y la correspondiente información revelada por la administración.

- Concluí sobre lo adecuado de la utilización, por la administración, del principio contable de empresa en funcionamiento y, basándome en la evidencia de auditoría obtenida, concluí que no existe una incertidumbre material relacionada con hechos o con condiciones que pueden generar dudas significativas sobre la capacidad de la Entidad para continuar como empresa en funcionamiento.

- Mis conclusiones se basan en la evidencia obtenida hasta la fecha de mi informe de auditoría. Sin embargo, hechos o condiciones futuros pueden ser causa de que la Entidad deje de ser una empresa en funcionamiento.

5. Informe sobre otros requerimientos legales y reglamentarios

Además, informo que, durante el año 2025, La Entidad ha llevado su contabilidad conforme a las normas legales y a la técnica contable, las operaciones registradas en los libros de contabilidad y los actos de los administradores se ajustan a los estatutos y a las decisiones de la asamblea de accionistas.

La correspondencia, los comprobantes de las cuentas y los libros de actas y de registro de accionistas se llevan y se conservan debidamente.

El informe de gestión de la Administración guarda la debida concordancia con los estados financieros, además en dicho informe la Administración dejó constancia que no obstaculizó la libre circulación de las facturas de sus proveedores de bienes y servicios.

La Entidad ha efectuado la liquidación y pago oportuno al Sistema de Seguridad Social Integral.

6. Opinión sobre el cumplimiento legal y normativo

Además, el Código de Comercio establece en el artículo 209 la obligación de pronunciarme sobre el cumplimiento de normas legales e internas y sobre lo adecuado del control interno.

Mi trabajo se efectuó mediante la aplicación de pruebas para evaluar el grado de cumplimiento de las disposiciones legales y normativas por la administración de La Entidad, así como del funcionamiento del proceso de control interno, el cual es

igualmente, responsabilidad de la administración. Para efectos de la evaluación del cumplimiento legal y normativo utilicé los siguientes criterios:

- a) Normas legales que afectan la actividad de La Entidad
- b) Estatutos de la entidad
- c) Actas de asamblea ordinarias y extraordinarias
- d) Políticas internas de La Entidad

Para la evaluación del control interno, utilicé como criterio los manuales de procedimientos y funciones implementados por La Entidad.

El control interno de una entidad incluye aquellas políticas y procedimientos que (1) permiten el mantenimiento de los registros que, en un detalle razonable, reflejen en forma fiel y adecuada las transacciones y las disposiciones de los activos de la entidad; (2) proveen razonable seguridad de que las transacciones son registradas en lo necesario para permitir la preparación de los estados financieros de acuerdo con el marco técnico normativo aplicable al Grupo N° 2 , que corresponde a la NIIF para las PYMES, y que los ingresos y desembolsos de la entidad están siendo efectuados solamente de acuerdo con las autorizaciones de la administración y de aquellos encargados del gobierno corporativo; (3) proveen seguridad razonable en relación con la prevención, detección y corrección oportuna de adquisiciones no autorizadas, y el uso o disposición de los activos de la entidad que puedan tener un efecto importante en los estados financieros.

También incluye procedimientos para garantizar el cumplimiento de la normatividad legal que afecte a La Entidad, así como de las disposiciones de los estatutos y de los órganos de administración, y el logro de los objetivos propuestos por la administración en términos de eficiencia y efectividad organizacional.

Debido a limitaciones inherentes, el control interno puede no prevenir, o detectar y corregir los errores importantes. También, las proyecciones de cualquier evaluación o efectividad de los controles de periodos futuros están sujetas al riesgo de que los controles lleguen a ser inadecuados debido a cambios en las condiciones, o que el grado de cumplimiento de las políticas o procedimientos se pueda deteriorar.

Esta conclusión se ha formado con base en las pruebas practicadas para establecer si la entidad ha dado cumplimiento a las disposiciones legales y estatutarias, y a las decisiones de la asamblea, y si mantiene un sistema de control interno que garantice la efectividad y eficiencia de las operaciones, la confiabilidad de la información financiera y el cumplimiento de las leyes y regulaciones aplicables. Las pruebas efectuadas, especialmente de carácter cualitativo, pero también incluyendo cálculos cuando lo consideré necesario de acuerdo con las circunstancias, fueron desarrolladas por mí durante el transcurso de mi gestión como revisor fiscal y en desarrollo de mi estrategia de revisoría fiscal para el periodo. Considero que los procedimientos seguidos en mi evaluación son una base suficiente para expresar mi conclusión.

De acuerdo con lo anterior, La Entidad ha dado cumplimiento a las leyes y regulaciones aplicables, así como a las disposiciones estatutarias, de la asamblea de accionistas, en todos los aspectos importantes.

7. Opinión sobre la efectividad del sistema de control interno

En mi opinión, el control interno de La Entidad es efectivo, en todos los aspectos importantes, con base en los manuales de procedimientos y funciones implementados, sin embargo, estos controles se deben estar evaluando permanentemente con el fin de hacer los ajustes necesarios.

Atentamente,



ALEXANDRA DUARTE

Revisor fiscal

Tarjeta profesional No 287.003 – T

Marzo 11 de 2026

Bogotá D. C., 13 de febrero de 2025

INFORME DE GESTIÓN 2025

Señores
Asamblea de accionistas
D & A Dent SAS
Ciudad

Apreciado accionista:

Dando cumplimiento a los estatutos de la entidad y de conformidad con las normas legales vigentes, presento a la Asamblea General de Accionistas el informe de gestión en donde se describen las actividades más relevantes ejecutadas durante el año 2025.

Análisis del estado de situación financiera y del estado de resultados

Durante el año 2025, D & A Dent SAS enfrentó un entorno económico con desafíos y oportunidades.


Se evidenció un incremento en los ingresos operacionales del 10% en comparación con el año anterior, acompañado de un aumento del 9% en los costos de ventas. No obstante, la empresa logró mantener una mejora en la ganancia bruta, reflejando una adecuada gestión entre los ingresos generados y los costos asociados a la operación; lo que permitió fortalecer su estructura financiera de la compañía y contribuir positivamente en la rentabilidad.

El análisis financiero refleja una mejora en la gestión del pasivo, evidenciada con una reducción significativa del 21% en el pasivo total, lo que contribuye a un fortalecimiento del patrimonio, el cual presentó un incremento del 48%. Este comportamiento es resultado de una administración eficiente de recursos y una estrategia de control de costos alineada con la estabilidad y crecimiento de la compañía.

Tabla No. 1: Resumen Estado de Situación Financiera 2025

NIT 900.420.246-1						
Estado de Situación Financiera						
Por los años terminados en 31 de diciembre de 2025 y 2024						
Cifras expresadas en pesos colombianos						
	Notas	Año 2025	Año 2024	Análisis Horizontal		
				Var. Absoluta	Var. Porcentual	
ACTIVO						
Activo corriente						
11	Efectivo y equivalentes de efectivo	4	100.197.346,23	80.542.473	19.654.873	24%
13	Deudores comerciales y otras cuentas por cobrar	5	350.709.160,77	60.760.478	289.948.683	477%
14	Inventarios	6	50.258.033,87	55.507.667	(5.249.633)	-9%
Total activo corriente			501.164.541	196.810.618	304.353.923	5
Activo no corriente						
15	Propiedades, planta y equipo	7	421.608.604,00	560.870.911	(139.262.307)	-25%
17	Cargos Diferidos y otros	8	121.897.470,00	121.897.470	-	0%
Total activo no corriente			543.506.074	682.768.381	(139.262.307)	(0)
TOTAL ACTIVO			1.044.670.615	879.578.999	165.091.616	19%
PASIVO Y PATRIMONIO						
Pasivo corriente						
21	Obligaciones Financieras	9	33.383,00	2.015.950	(1.982.567)	0%
22	Proveedores	10	8.094.174,65	3.508.951	4.585.224	0%
23	Cuentas por pagar	11	147.518.339,96	326.018.175	(178.499.835)	-5087%
24	Impuestos corrientes por pagar	12	61.145.426,47	16.031.073	45.114.353	281%
25	Beneficios a empleados	13	29.508.696,00	22.727.457	6.781.239	30%
28	Otros pasivos-anticipos y avances	14	46.776.000,00	1.200.000	45.576.000	0%
Total pasivo corriente			293.076.020	371.501.605	(78.425.585)	-21%
TOTAL PASIVO			293.076.020	371.501.605	(78.425.585)	-21%
PATRIMONIO						
31	Capital suscrito y pagado	15	400.000.000,00	200.000.000	200.000.000	100%
32	Super Avit de Capital		80.000.000,00	80.000.000	-	0%
33	Reservas		5.000.000,00	5.000.000	-	0%
36	Ganancias (pérdidas) del ejercicio		43.517.200	(46.756.561)	90.273.762	-193%
37	Ganancias (pérdidas) acumuladas		179.513.132,36	226.269.693	(46.756.561)	-21%
37	Ganancias (pérdidas) acumuladas transición niif		43.564.262,00	43.564.262	-	0%
Total patrimonio			751.594.595	508.077.394	243.517.201	48%
TOTAL PASIVO MÁS PATRIMONIO			1.044.670.615	879.578.999	165.091.615	19%
Jesus Anibal Garcia Navarro		Fernando Rosales Jiménez		Alexandra Duarte		
Representante legal		Contador Público		Revisor fiscal		
		T.P. 20.986 - T		T.P. 287.003 - T		

Tabla No. 1: Resumen Estado de Situación Financiera 2025

 <p style="text-align: center;">DYA DENT SAS NIT 900.420.246-1 Estado de resultado integral Por los años terminados en 31 de diciembre de 2025 y 2024 Cifras expresadas en pesos colombianos</p>						
Resultado del periodo	Notas	Año 2025	Año 2024	Análisis Horizontal Ene_Dic_2025		
				Var. Absoluta	Var. Porcentual	
41 Ingresos de actividades ordinarias	16	1.305.113.170,00	1.184.301.400	120.811.770	10%	
52 Costo de ventas	17	806.693.596,10	738.609.143	68.084.453	9%	
Ganancia bruta		498.419.574	445.692.257	52.727.317	12%	
42 Otros ingresos	18	187.323,09	419.016	(231.693)	-55%	
51 Gastos de administración	19	382.966.944,57	469.195.039	(86.228.094)	-18%	
53 Otros gastos	20	809.473,04	493.241	316.232	0%	
Ganancia (pérdida) por actividades de operación		114.830.479	(23.577.007)	138.407.486	-587%	
4210 Ingresos financieros	21	206.557,63	3.113.965	(2.907.407)	-93%	
5305 Gastos financieros	22	30.026.836,58	26.293.519	3.733.318	14%	
Ganancia (pérdida) antes de impuestos		85.010.200	(46.756.561)	131.766.762	-282%	
54 Gasto por impuesto a la renta	23	41.493.000,00	-	41.493.000	0%	
Ganancia (pérdida) neta		43.517.200	(46.756.561)	90.273.762	-193%	
Jesus Anibal Garcia Navarro		Fernando Rosales Jiménez		Alexandra Duarte		
Representante legal		Contador Público		Revisor fiscal		
		T.P. 20.986 - T		T.P. 287.003 - T		

La información en detalle de las cifras se encuentra relacionada en los estados financieros presentados y en sus respectivas notas.

Acontecimientos importantes ocurridos después del ejercicio

Entre el 1 de enero de 2026 a la fecha de presentación de este informe no se presentan acontecimientos relevantes que hayan afectado la situación financiera de la empresa.

Evolución previsible de la entidad

Para el año 2026, la empresa continuará ejecutando su estrategia de crecimiento, centrada en la optimización de procesos, el fortalecimiento de su red de clientes y la mejora en la eficiencia operativa. Se prevé una expansión en la gestión comercial, con el objetivo de incrementar los ingresos operacionales, manteniendo un control estricto sobre los costos fijos y variables. La empresa seguirá consolidando su posición en el mercado a través de la innovación tecnológica y la calidad en el servicio.

También han ocurrido eventos de tipo logístico y otros de tipo geopolítico a nivel internacional, que han ocasionado una tendencia ligeramente inflacionaria en el país, junto a fenómenos externos relacionados con la época electoral. Sin embargo, no han afectado directamente al sector Odontológico ni a la empresa a la fecha, por lo que se prevé un desarrollo con normalidad para el funcionamiento de la entidad.

Operaciones celebradas con accionistas

En el año 2025 hubo transacciones con el accionista único, lo cual se ve reflejado en las cuentas 2355.

Estado de cumplimiento de las normas sobre propiedad intelectual y derechos de autor

Durante el periodo 2025 y hasta la fecha, la entidad ha cumplido con lo relacionado a la propiedad intelectual, a los derechos de autor y a las licencias necesarias para su funcionamiento, encontrándose al día con estas obligaciones.

Estado de cumplimiento con las obligaciones laborales y seguridad social

Durante el periodo 2025 y hasta la fecha, la entidad, ha cumplido con el pago de sus obligaciones laborales y seguridad social, encontrándose al día con esta obligación

Cumplimiento con lo exigido por la Ley 1676 de 2013

En cumplimiento de lo indicado en el artículo 87 de la Ley 1676 de agosto 20 de 2013, la entidad no obstaculizó a los proveedores, en su intención de realizar alguna operación de factoring con las facturas de venta que ellos expidieron a la entidad durante el periodo.

Atentamente,



Jesús Aníbal García Navarro
Representante legal
D & A Dent SAS



D & A Dent S.A.S.
NIT 900,420,246-1
Proyecto de distribución de utilidades
Año 2025

Patrimonio de la empresa	
Capital social	\$ 400.000.000
Superavi de Capital	\$ 80.000.000
Reservas	\$ 5.000.000
Utilidad o (pérdida del ejercicio)	\$ 43.517.200
Utilidad o (pérdida) acumulada	\$ 179.513.132
Utilidad o (pérdida) acumulada por transición a niif	\$ 43.564.262
Total patrimonio de la empresa	\$ 751.594.595

Utilidades por distribuir	
Utilidad o (pérdida) del ejercicio	\$ 43.517.200
Más : Utilidad o (pérdida) acumulada por distribuir	\$ 179.513.132
Total utilidades por distribuir acumuladas	\$ 223.030.333

Propuesta para distribución de utilidades		
Destino	Concepto	Valor
Para reservas		\$ -
Para acumular		
Para pago de dividendos		
Para otros		
Total distribución de utilidades		\$ -

Proyecto de distribución de utilidades presentado por el Representante legal a la Asamblea de accionistas


JESUS AMBAL GARCIA NAVARRO
Representante legal